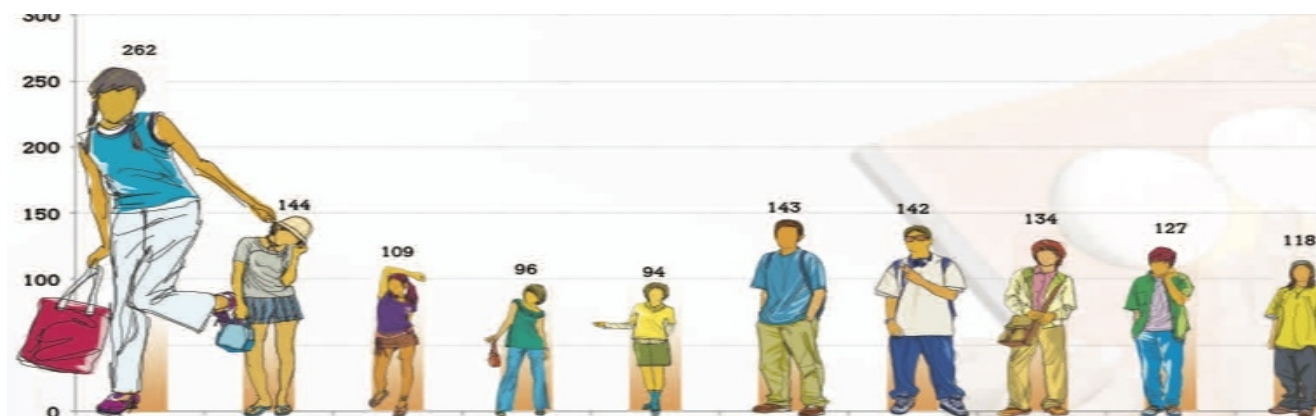


ASÍ ES EXTREMADURA



DÍA DE LA ESTADÍSTICA EN ESPAÑA

ieex
Instituto de Estadística
de Extremadura

- Con esta publicación, el Instituto de Estadística de Extremadura (IEEX) ha querido contribuir a la celebración del Día de la Estadística en España que el INE ha fijado en el 28 de octubre para este año, sumándose así a los diversos actos que se han organizado desde distintos organismos e instituciones para conmemorar la celebración del Día Mundial de la Estadística, que la Comisión de Estadística de Naciones Unidas, en su 41^a sesión, celebrada del 23 al 26 de febrero de 2010, convino en fijar el 20 de octubre de 2010 (20-10-2010).
- Esta publicación recoge datos curiosos referidos a Extremadura sobre población, empresas, turismo, comercio exterior, educación, hogares, condiciones de vida y ocio y cultura. Así podemos conocer datos tan diversos como cuál es el nombre preferido por los extremeños para llamar a sus hijos, qué turistas visitan más Extremadura, qué estudios universitarios despiertan más o menos interés en la región, el tiempo que dedican los extremeños al cuidado personal, o qué cantidad de diversos alimentos comen al año.

Población 2010

- En Extremadura hubo 1.107.220 habitantes, 549.721 hombres y 557.499 mujeres
- 15.309 extremeños residían en el extranjero
- Se han creado dos nuevos municipios (Alagón del Río y Vegaviana), sumando 385 municipios en Extremadura

En 2010 hubo más de 5.000 extremeños que volvieron a Extremadura desde el resto de CCAA y 172 procedentes del Extranjero

| BADAJOS | | |
|--------------------------|--------------|------------------|
| | Desde España | Desde Extranjero |
| Intervalo de edad | TOTAL | TOTAL |
| De 15 a 64 años | 2.191 | 56 |
| De 65 años y más | 521 | 17 |
| Menor de 15 años | 237 | 19 |
| TOTAL: | 2.949 | 92 |

| CÁCERES | | |
|--------------------------|--------------|------------------|
| | Desde España | Desde Extranjero |
| Intervalo de edad | TOTAL | TOTAL |
| De 15 a 64 años | 1.545 | 47 |
| De 65 años y más | 541 | 26 |
| Menor de 15 años | 147 | 7 |
| TOTAL: | 2.233 | 80 |

Matrimonios

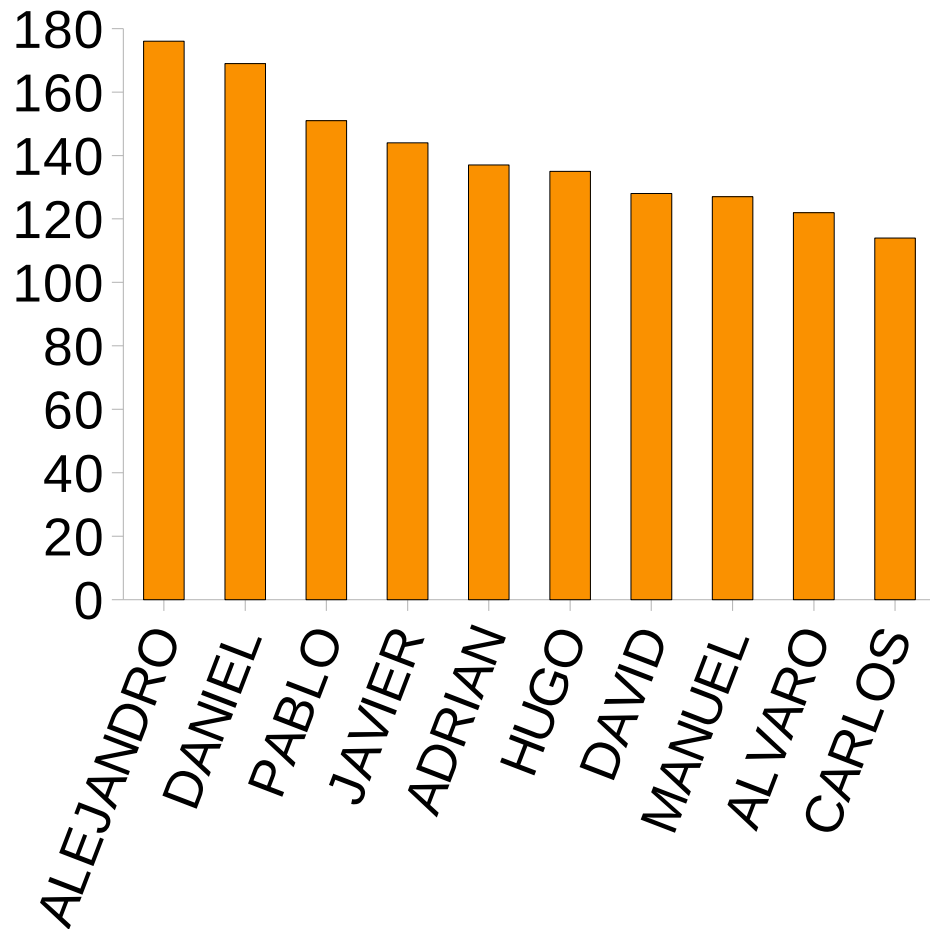
- En 2010 hubo 3.974 matrimonios, de los que el 9,6% son matrimonios con al menos uno de los cónyuges extranjeros
- Los matrimonios civiles representaron el 39,66%
- La edad media en la que se contrae matrimonio en los varones es de 32 años y en las mujeres 30 años

Nacimientos

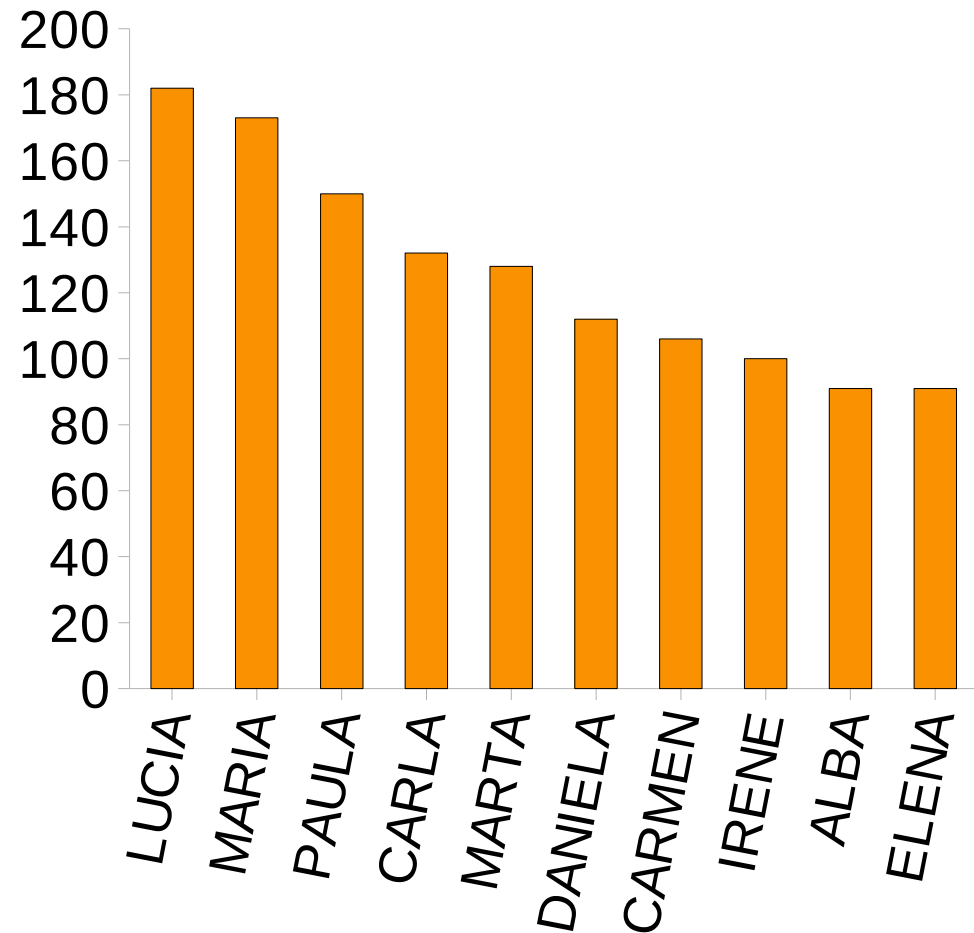
- El número de nacidos en 2010 fue de 10.089 personas, de éstos el 7,4% eran de madres extranjeras
- La edad media en la que se tiene el primer hijo es de 31 años
- Las mujeres tienen una media de 1,329 hijos

Alejandro y Lucía, son los nombres más frecuentes en Extremadura de los nacidos en 2010

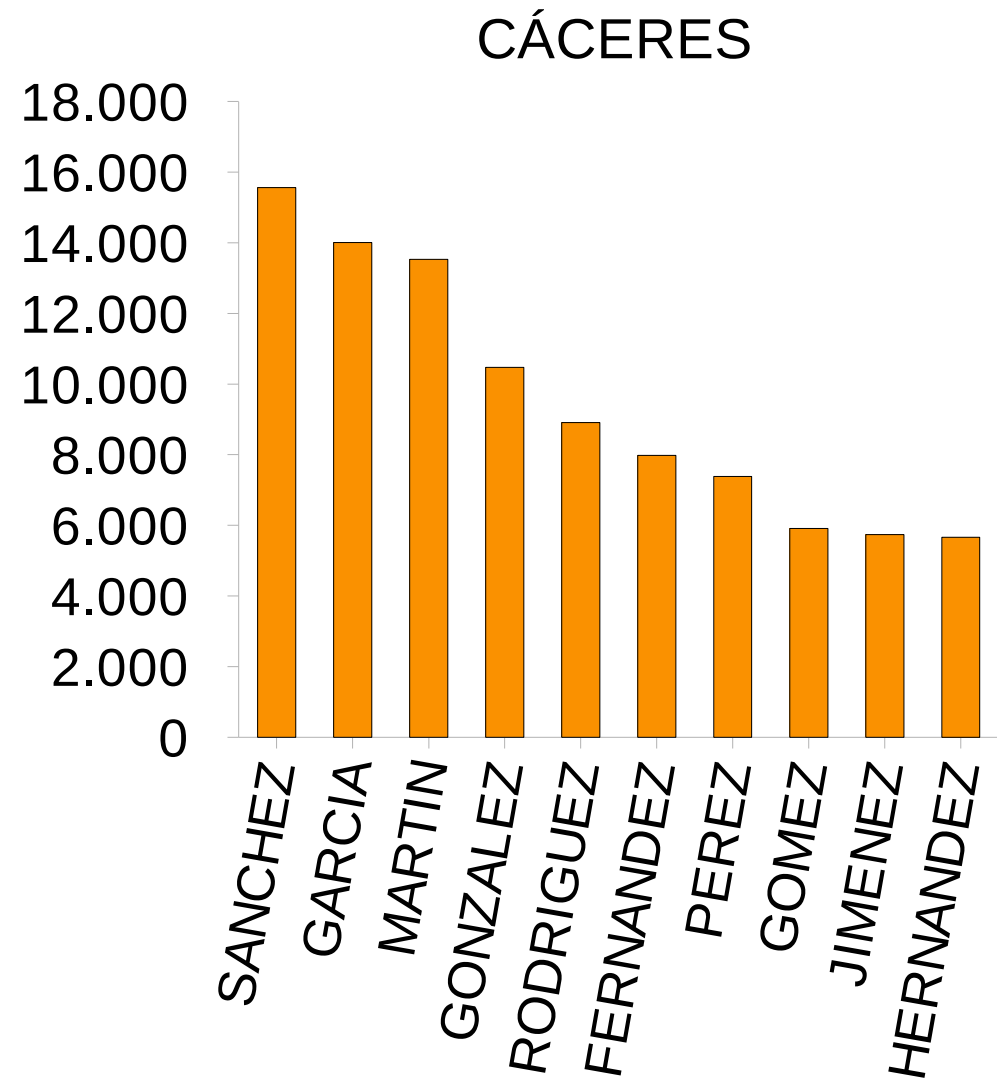
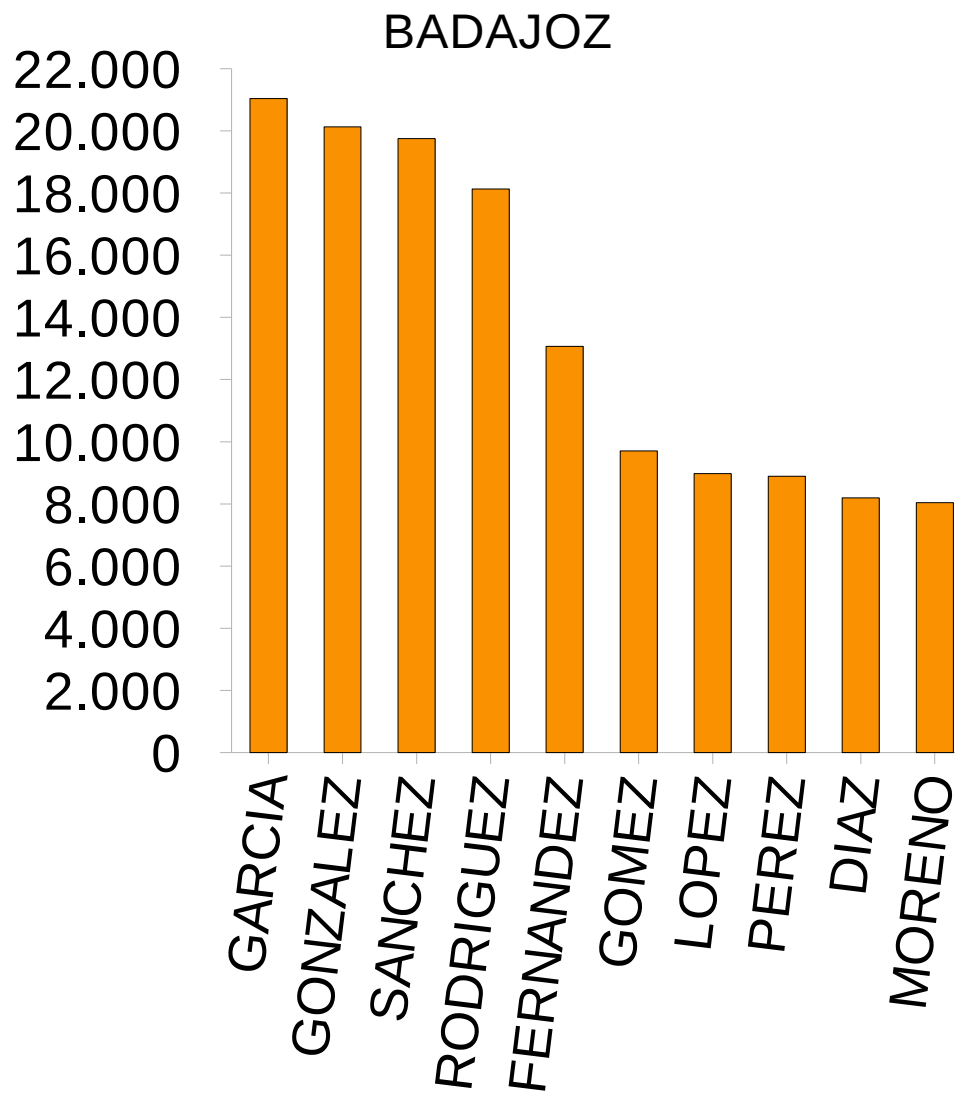
NIÑOS



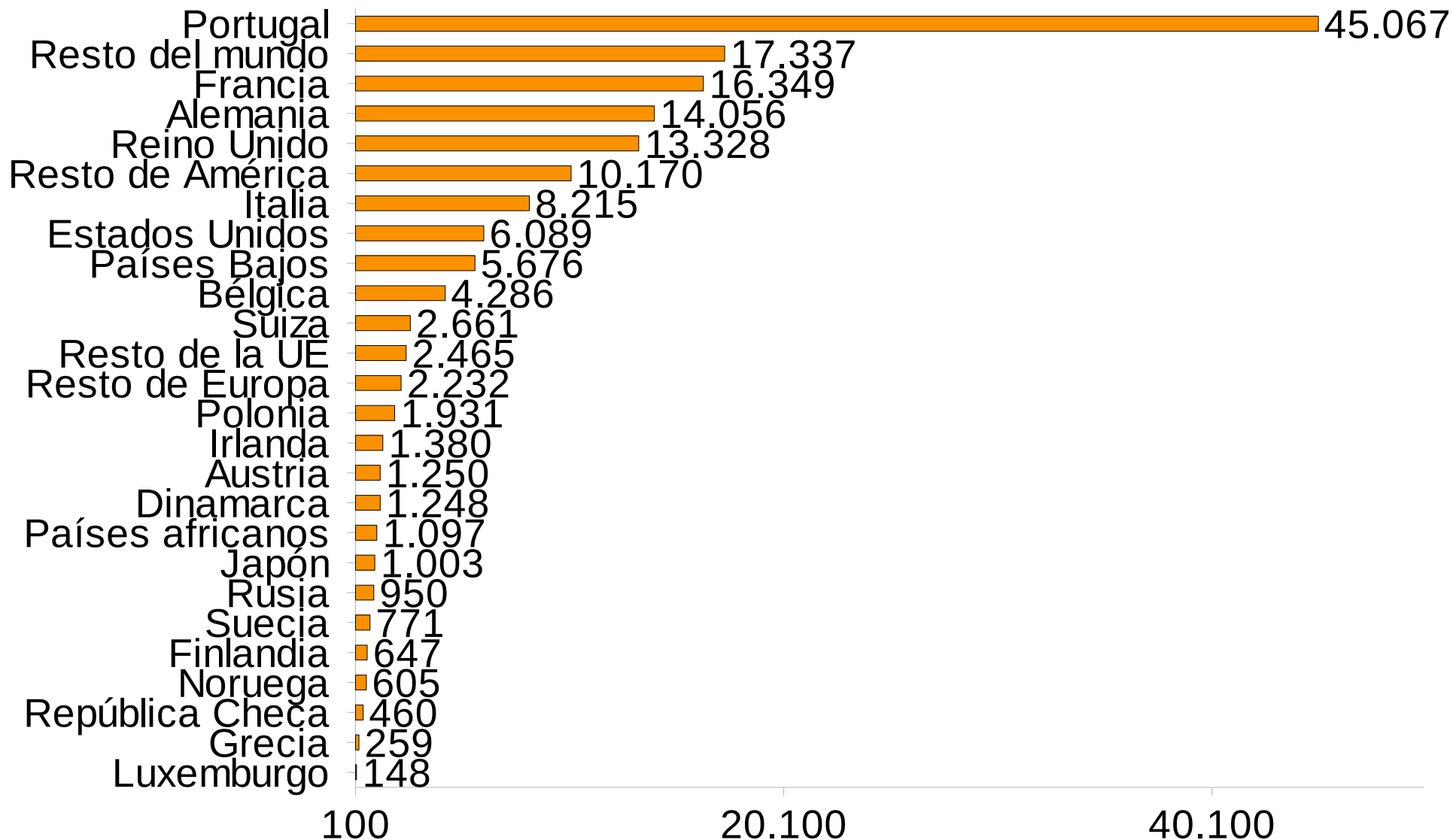
NIÑAS



García en Badajoz y Sánchez en Cáceres son los primeros apellidos más frecuentes

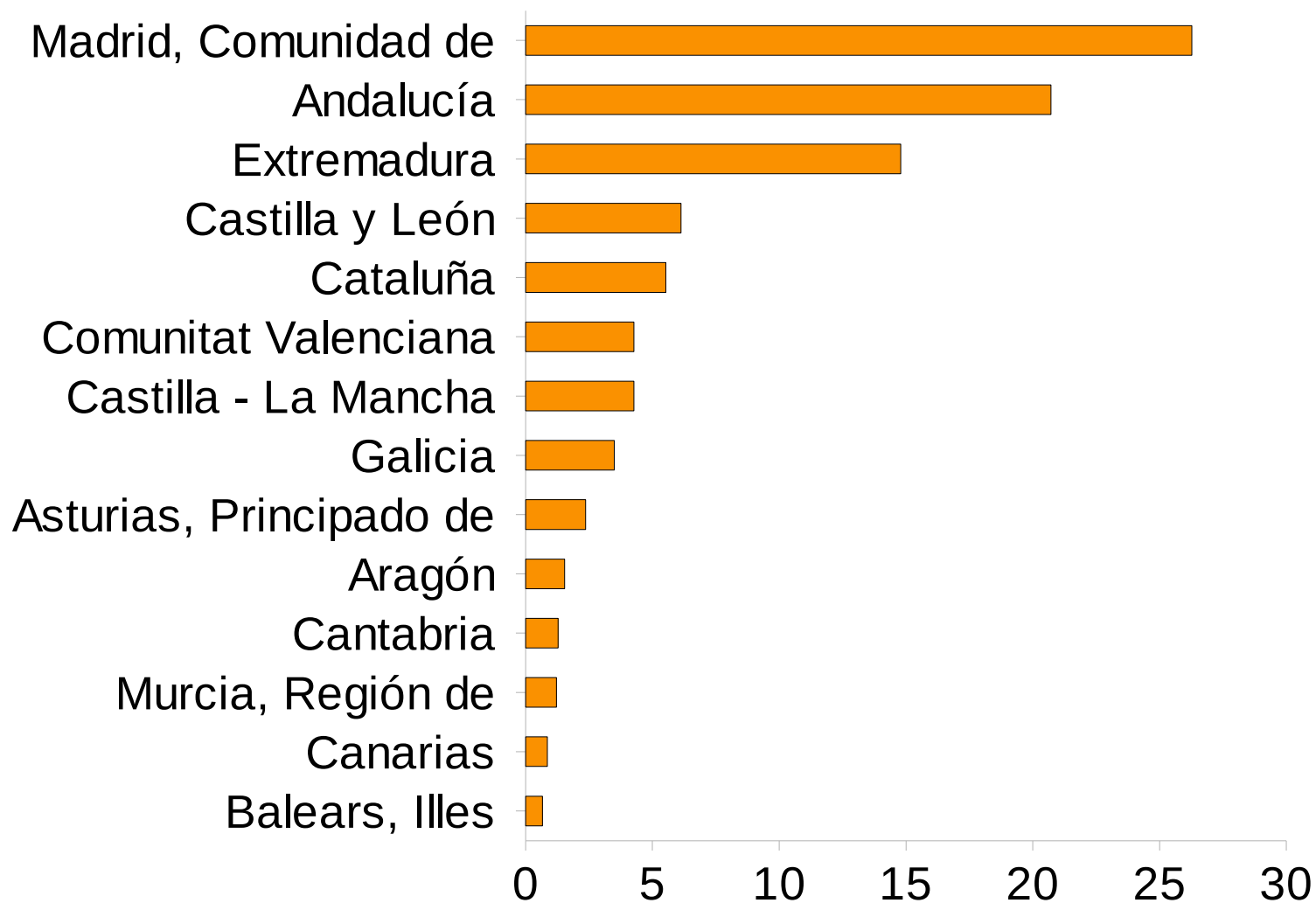


Los turistas extranjeros que más nos visitaron en 2010 fueron los portugueses y los que menos los luxemburgueses (nº)



Resto de la Unión Europea: Bulgaria, Chipre, Eslovaquia, Eslovenia, Estonia, Hungría, Letonia, Lituania, Malta y Rumanía

Madrid y Andalucía, las CCAA que más nos visitaron en 2010 y Baleares la que menos (%)

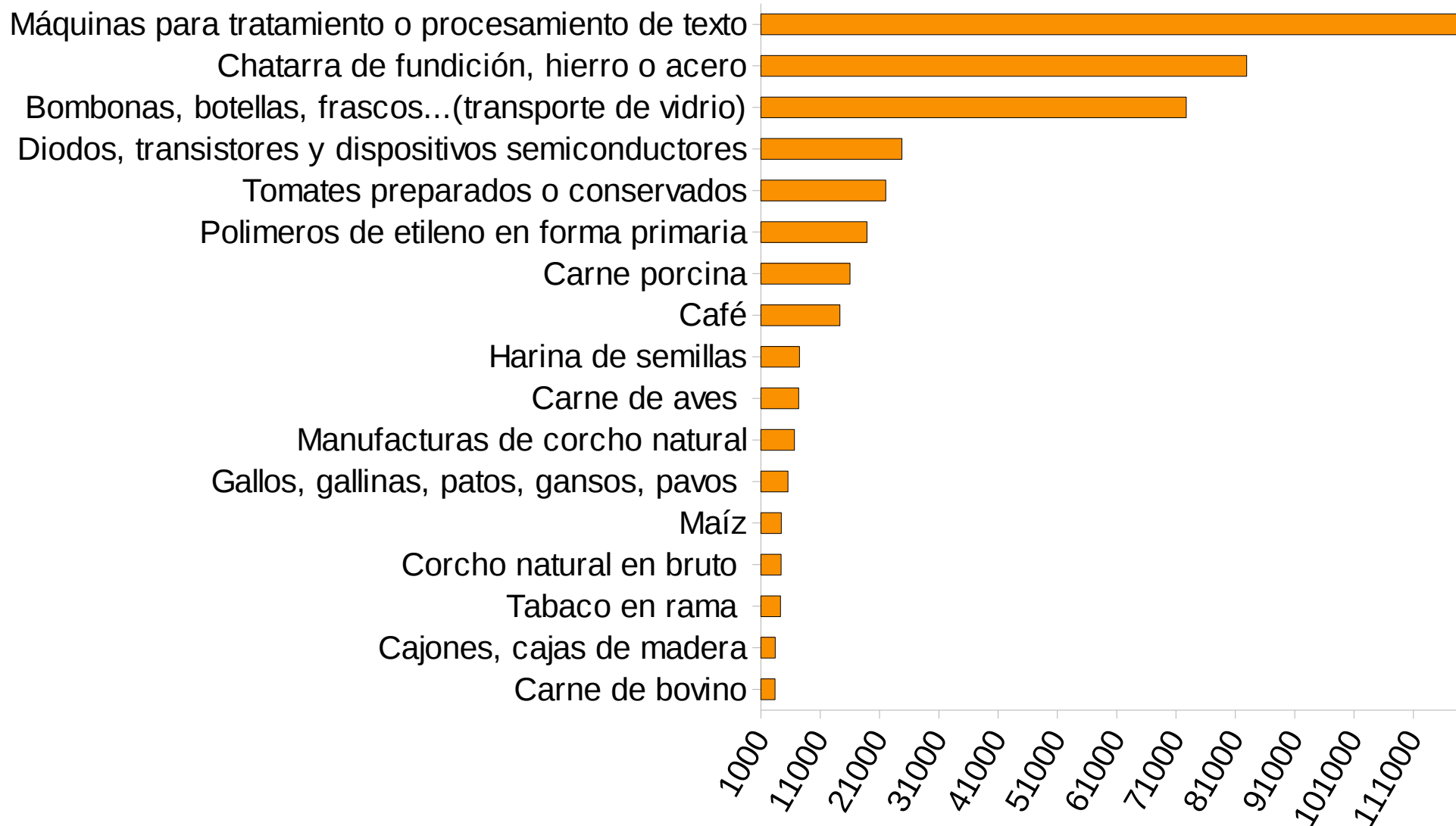


Empresas 2010

| Actividades empresariales más representativas de cada sector y su peso | EMPRESAS | % del total de cada sector |
|---|---------------|----------------------------|
| SECTOR INDUSTRIAL | 5.343 | |
| Industria de la alimentación | 1.299 | 24,31 |
| Industria de la madera y del corcho, excepto muebles; cestería y espartería | 435 | 8,14 |
| Fabricación de productos metálicos, excepto maquinaria y equipo | 1.024 | 19,17 |
| Suministro de energía eléctrica, gas, vapor y aire acondicionado | 448 | 8,38 |
| SECTOR DE LA CONSTRUCCIÓN | 9.766 | |
| SECTOR SERVICIOS | 50.464 | |
| Comercio al por menor, excepto de vehículos de motor y motocicletas | 13.319 | 26,39 |
| Servicios de comidas y bebidas | 6.193 | 12,27 |
| Comercio al por mayor e intermediarios del comercio, excepto de vehículos de motor y motocicletas | 4.395 | 8,71 |

- Más del 24% de las empresas del sector industrial pertenecen a la industria de la alimentación y casi un 20% están destinadas a la fabricación de productos metálicos
- En el sector servicios, más del 26% de las empresas se dedican al comercio al por menor y más del 12% al servicios de comidas y bebidas

Principales productos importados por Extremadura en 2010 (miles de euros)



Principales productos exportados por Extremadura en 2010 (miles de euros)

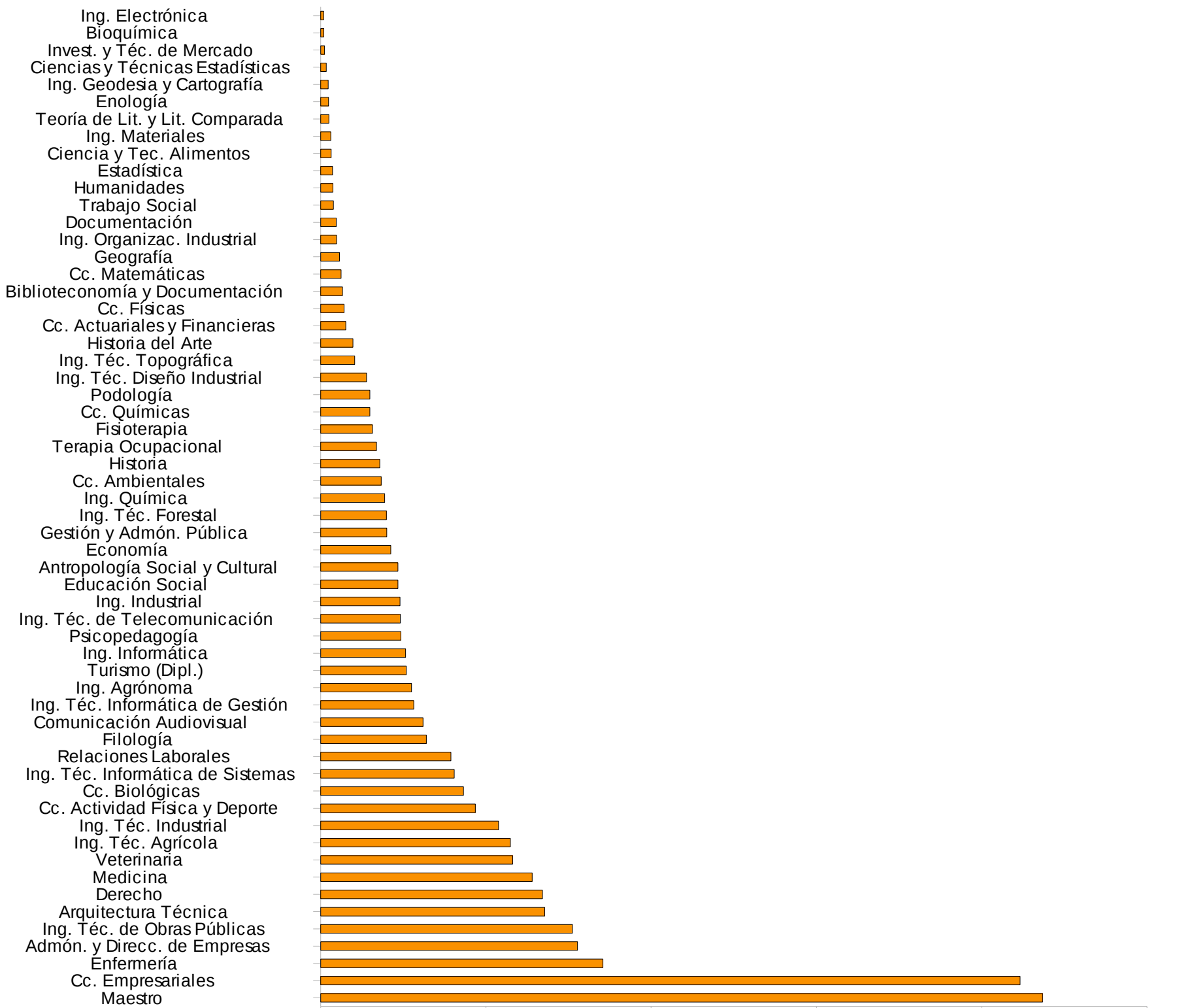


Estadística de la Enseñanza no universitaria

- Extremadura es la comunidad donde en la mayoría de los centros de educación primaria se imparte la enseñanza de la religión, un 93,4%. La media nacional es del 70%
- Los centros escolares extremeños, junto con los ceutíes, son los que menos porcentaje de alumnos extranjeros tienen. Sólo un 3,3% frente al 9,8% de España
- El porcentaje de alumnado de Educación Primaria que cursa una segunda lengua extranjera optativa es del 14,2%, muy por encima de la media nacional que es de 5,3%.
- El gasto medio por hogar destinado a la educación infantil es de 39,46€ y a la educación primaria es de 33,88€
- El 100% de los centros escolares tienen acceso a internet y el número medio de alumnos por ordenador destinado a tareas de enseñanza y aprendizaje es de 2,1, la media en España es de 4,3
- El 10,2% de los adultos en Extremadura cursan estudios, y en España el 10,1%

Enseñanzas universitarias

Los estudios universitarios más cursados en Extremadura fueron Maestro y Ciencias Empresariales y la que menos Ingeniería Electrónica y Bioquímica



Uso de las tecnologías de la información y comunicación en los hogares

- En las viviendas extremeñas hay más teléfonos móviles (92,20%) que ordenadores (62,80%) y que teléfonos fijos (68,90%).
- El porcentaje de niños (10-15 años) que disponen de teléfono móvil representa el 78,3% y en España el 65,8%
- El 54,40% de los hogares disponen de acceso a Internet, de los que 99,1% lo hacen por conexión de banda ancha
- En Extremadura el porcentaje de niños de entre 10 y 15 años, usuarios de ordenador en los últimos 3 meses es del 94,4%

Parque de vehículos automóviles por 1.000 habitantes

| | Miles de vehículos | Vehículos por 1000 hab | Vehículos por km ² |
|-------------|--------------------|------------------------|-------------------------------|
| Extremadura | 744,2 | 688,42 | 17,87 |
| Badajoz | 456,0 | 674,77 | 20,95 |
| Cáceres | 288,2 | 711,18 | 14,51 |

- El 74,2% de los hogares extremeños disponen de coche
- El gasto medio por extremeño para la compra de vehículos es de 492,71€.
- Para la compra de piezas de repuesto y accesorios de vehículos personales para reparaciones realizadas por los miembros del hogar es de 33,28 €. A lo largo del año, cada extremeño se gasta en carburantes y lubricantes para los vehículos 488,55€
- Los km medios recorridos al año por los extremeños para uso personal son: 9.991,60 (total vehículos)

Hogares

- En Extremadura hay 394.394 hogares. El tamaño medio del hogar extremeño es de 2,72 personas
- Predominan los hogares formados por dos personas (30%)
- Existen 12.903 familias numerosas en Extremadura
- El 19,8% de las personas reside en hogares con al menos un estudiante

Hogares

- El 24,7% de los hogares extremeños tiene una mujer como sustentador principal
- El 30,7% tiene un sustentador principal de 65 o más años

Hogares (Viviendas)

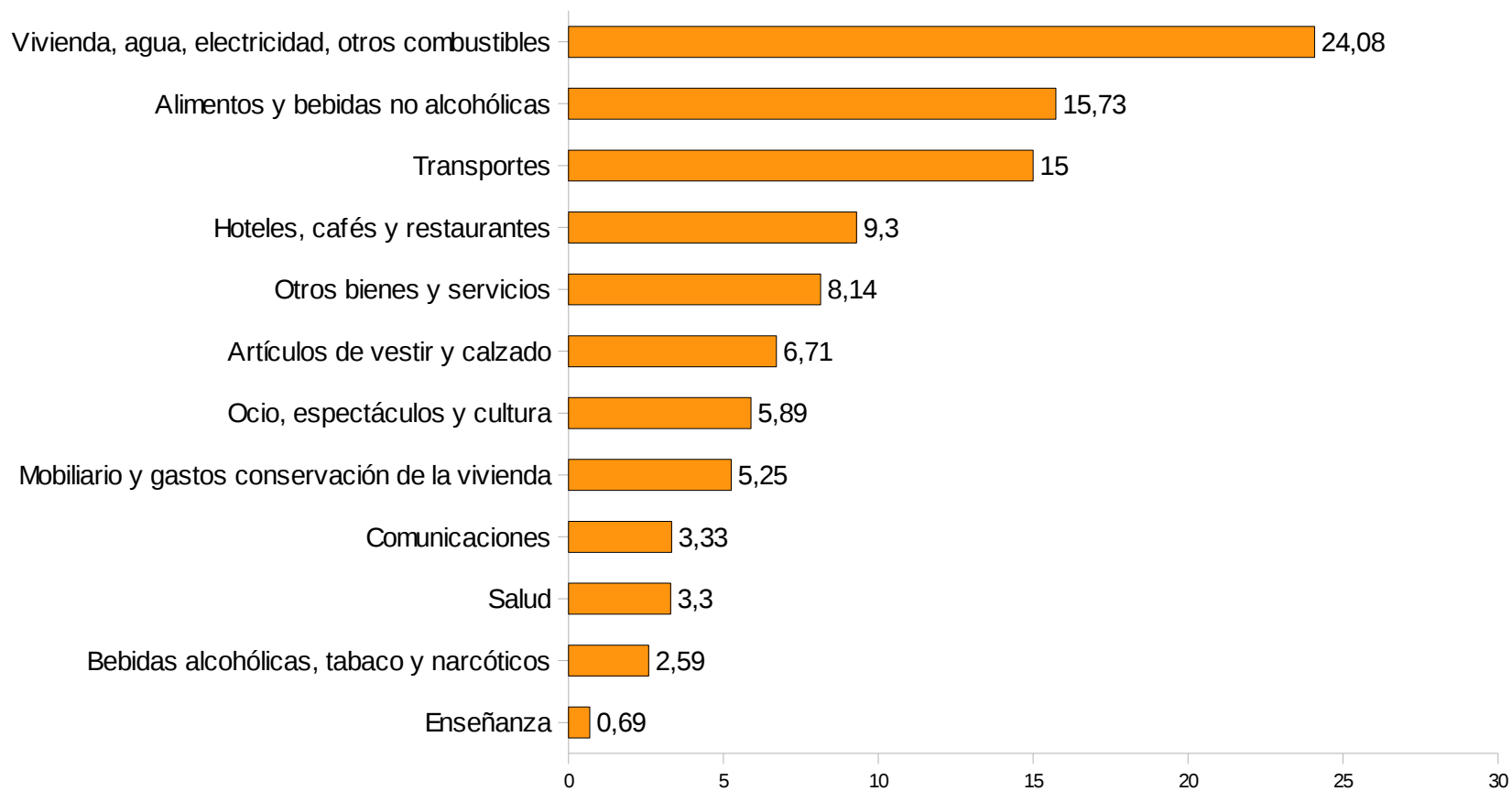
- El 26% de los hogares tienen su vivienda en propiedad con préstamo o hipoteca en curso (España 32,3%) y un 7,3% en alquiler (España 14,2%)
- Más de la mitad de los extremeños (57,8%) residió en una vivienda unifamiliar adosada o pareada (el 24,0% en España)
- En cuanto a la vivienda secundaria, dispusieron de ella el 14,3% de los hogares extremeños y el 16,3% de los españoles

Hogares (Gastos)

- El gasto medio por hogar en Extremadura es de 24.531,35€ y por persona 9.010,26€
- El grupo de gasto más importante fue “vivienda, agua, electricidad, gas y otros combustibles” y el menor gasto se produce en el concepto “Enseñanza”

Hogares (Gastos)

Ranking por grupo de gasto %



Condiciones de Vida

- El 72,2% de las personas adultas consideran que tienen un estado de salud bueno o muy bueno
- Hay 6,2 farmacias por cada 10.000 habitantes
- El 74,3% de los hogares disponen de un lugar al aire libre seguro y adecuado para jugar en el vecindario los menores de 16 años
- El 9,5% de los hogares dice sufrir problemas de contaminación y otros problemas ambientales

Duración media diaria dedicada a la actividad según actividades principales y sexo

| | Varón (DMD horas) | Mujer (DMD horas) |
|---|----------------------|----------------------|
| 0 Cuidados personales (dormir, comer y otros) | 11 | 11 |
| 1 Trabajo remunerado | 7 | 6 |
| 2 Estudios | 4 | 5 |
| 3 Hogar y familia | 2 | 4 |
| 4 Trabajo voluntario y reuniones | 2 | 1 |
| 5 Vida social y diversión | 2 | 2 |
| 6 Deportes y actividades al aire libre | 2 | 1 |
| 7 Aficiones e informática | 2 | 2 |
| 8 Medios de comunicación | 3 | 3 |
| 9 Trayectos y empleo del tiempo no especificado | 1 | 0 |

Las diferencias más significativas entre hombres y mujeres están en: el tiempo que dedican los unos y las otras al **hogar y a la familia**, 2 horas los hombres frente a las 4 horas de las mujeres; las horas que le dedican a los **estudios**, 5 horas las mujeres por las 4 horas de los hombres y el tiempo para el **deporte**, las mujeres le dedican 1 hora al día, mientras que los hombres le dedican 2 horas.

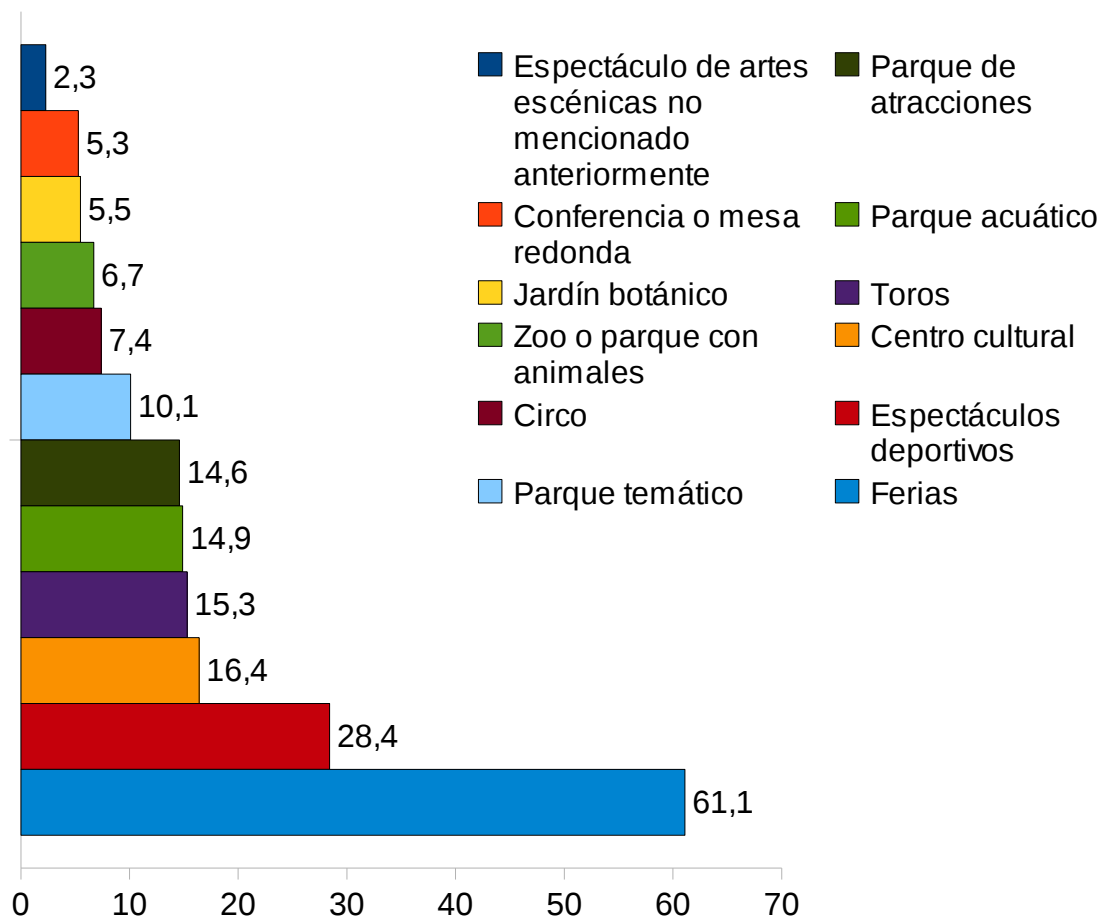
Los extremeños comen más de 50 kilos de pan al año de media

| | Cantidad Total | Cantidad media por persona |
|---|----------------|----------------------------|
| Huevos (unidad) | 125.902.000 | 117,30 |
| Pan (kilo) | 55.590.000 | 51,80 |
| Leche entera (litro) | 58.825.000 | 54,80 |
| Aceite de oliva (litro) | 19.600.000 | 18,30 |
| Carne de ave fresca, refrigerada o congelada (kilo) | 13.379.000 | 12,50 |
| Carne de porcino fresca, refrigerada o congelada (kilo) | 9.679.000 | 9,00 |
| Pescados frescos o refrigerados (kilo) | 7.609.000 | 7,10 |
| Queso y requesón (kilo) | 7.801.000 | 7,30 |
| Legumbres y hortalizas en conserva o preparadas (kilo) | 7.108.000 | 6,60 |
| Hortalizas de hoja o de tallo (frescas o refrigeradas) (kilo) | 6.012.000 | 5,60 |

Ocio y cultura

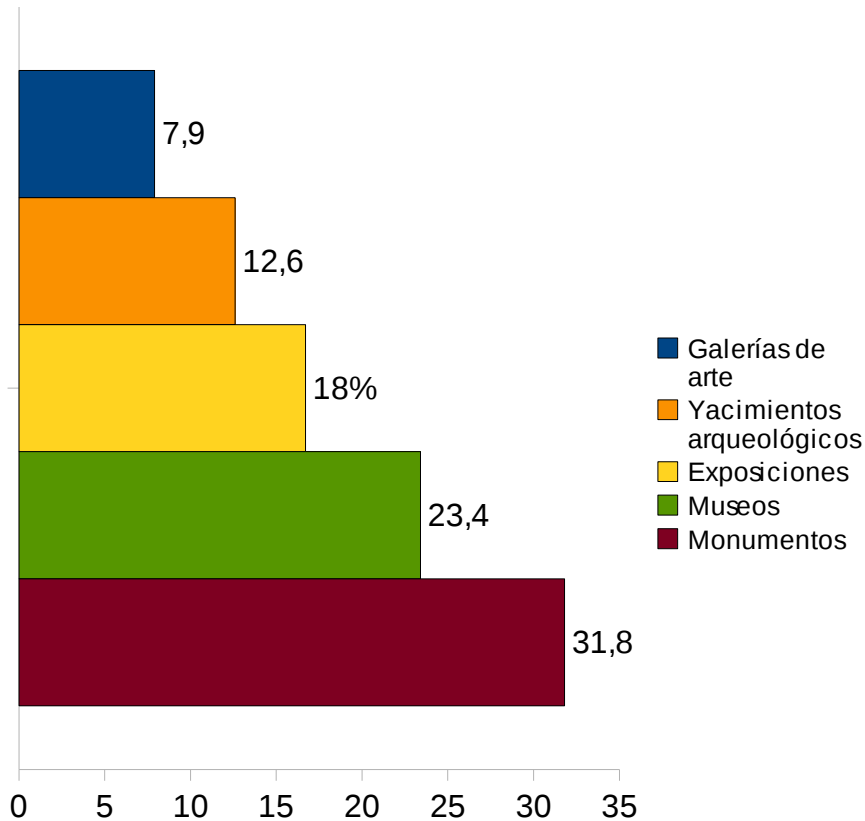
- El 86,1% de los extremeños se reúne el menos una vez al mes con sus familiares y amigos para comer o tomar algo
- Sólo el 2,5% de los residentes en Extremadura disponen de libros en formato digital frente al 88,9% en formato papel
- El 14,6% de los extremeños han asistido en el último año a una biblioteca, mientras que el 4,6% de los mismos lo han hecho a través de internet
- Con respecto al cine, del 23,7% de los extremeños que tienen esta afición, un extremeño ha asistido 3,2 veces a las salas en el último trimestre
- El 98,9% de la población extremeña que suele ver la televisión, dedica a esta actividad 177,3 minutos de media al día. La radio tiene menos seguidores entre los extremeños, un 75,1% de la población, y ellos le dedican al día 107,6 minutos de media

Porcentaje de personas que han asistido a actividades relacionadas con el ocio y la cultura en el último año

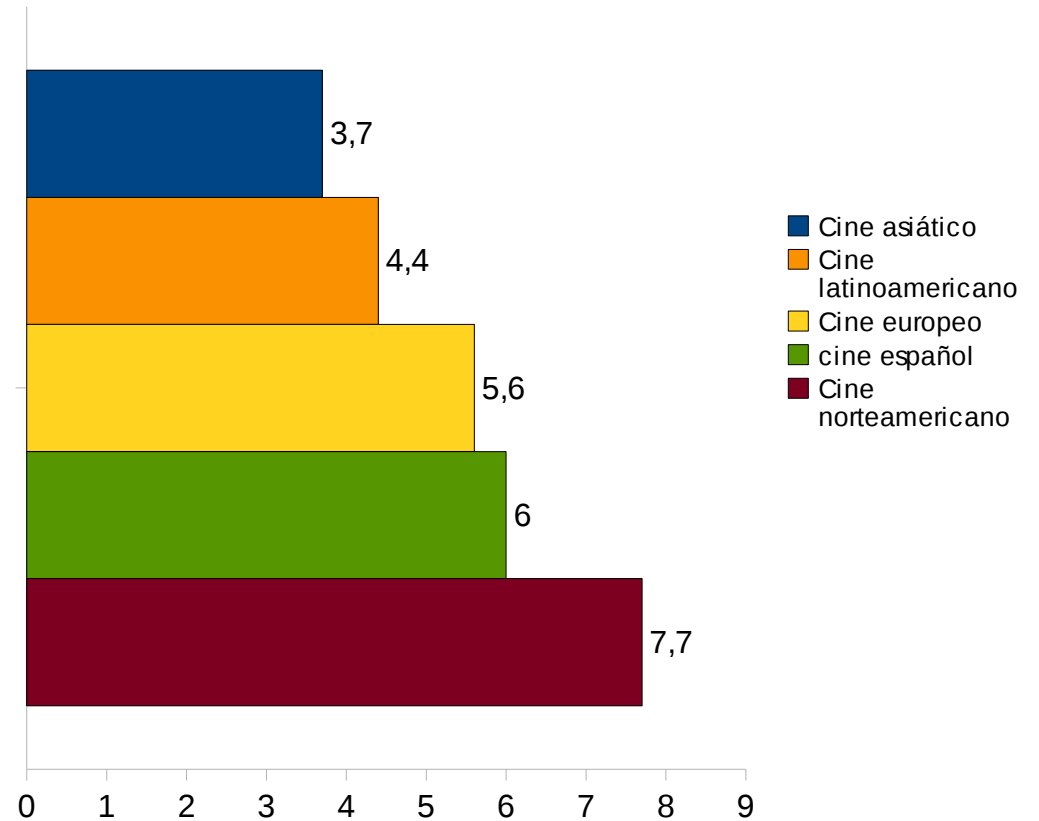


Ocio y cultura

% de personas que visitan museos, exposiciones



Valoración media (del 1 al 10) del cine por su nacionalidad





Fuentes utilizadas

- Padrón municipal de habitantes 2010. INE
- Apellidos y nombres más frecuentes. INE
- Variaciones Residenciales 2010. IEEX
- Encuesta de Ocupación Hotelera 2010. INE
- Base de datos Comercio Exterior. Aduanas
- La cifras de la Educación en España. Edición 2011. Ministerio de Educación
- Encuesta de Hábitos y Prácticas culturales en España 2010-2011. Ministerio de Cultura
- Encuesta sobre equipamiento y uso de tecnologías de la información y comunicación en los hogares 2011. INE
- Parque de vehículos 2009. DGT
- Encuesta de Presupuestos Familiares 2009. IEEX
- Encuesta de Condiciones de Vida 2009. IEEX
- Encuesta de Empleo del Tiempo 2009-2010. INE
- INEbase. Deportes 2010. INE
- INEbase. Indicadores sociales. INE